

☆NEWS☆


砂場に新しいおもちゃが仲間入り♪

バケツ


ジョーロ

スコップ

ダンフカー



小さなお子さんでも扱いやすい柔らかな素材の砂場用おもちゃをご用意しました！水を使ってもOK👍
保育園の園庭でいっぱい遊ぼう♪



☆お知らせ☆

…常盤こころ保育園の綺麗な砂場のヒミツ…



2025.12.10(水)きれいな砂場に生まれ変わりました！



常盤こころ保育園の園庭の砂場は、
定期的に砂の搬入・クリーニングをしています



5月同様、業者の方が砂を掘り起こし、小石や危ないものは埋まっていけないかなど、危険を見つけて取り除いてくださいました。今回は、砂場用おもちゃのスプーン5本とカップが1つ出てきました！※前回より少ない本数です😊利用後の片付け、ありがとうございます♪

その後、新たに砂を0.5 m³追加搬入し、更に液体の抗菌剤をたっぷり撒き6時間かけて砂に浸透…。そして💎ふわっふわさらさらの清潔な砂場になるのです！

毎回恒例の砂アート、この白い砂はオーストラリアの海岸から運ばれてきたもので安全だそうです。翌朝には砂場の砂と混ぜ合わせます。エンゼルクラブでは平日の午後に園庭を開放しています！ぜひ遊びに来てくださいね♪詳細はエンゼル通信をご覧ください♪

保育士が選ぶ＆ 園児に人気✨の おもちゃ

1歳を過ぎると指先が器
用になります。音・動き・
質感…手先を使ってたく
さん学び遊びます！

0歳児

音
のなるおもちゃ



“自分でやりたい”
目と手を使った遊び
や、見立て遊びができ
るように。ごっこあそび
はおすすめです！

1歳児

やいと
のできるおもちゃ



いまこそ想像力・創造力
が培われるとき！自由に
遊び自己表現のできるお
もちゃがおすすめです！

2歳児

創意
に富むおもちゃ



保育士に聞いた…

寝かしつけの術！

その一 眠くなるリズムを見つけ、その時、寝かせよう！

その二 わが子の眠りスイッチを見つけよう！

その三 日中、身体を動かそう！

その四 習慣化しよう！

0歳児

お子さんの隣でゆったりした気持ちで♪入眠時のルーティンを探し、試してみましょう♪

同じ時間に
“起きる”“眠る”
を徹底

静かな内容の
絵本を見る

頭・おでこ・背
中…さする

1歳児

抱っこなどではなく、布団で寝かせてみて♪習慣化されてきます♪
お子さんの眠りスイッチはどこでしょう♪

なかなか眠れない…
そんな時はトントンしながら
(リズム、強さ加減はそれぞれ
…)お話をして、気持ちを落ち
着かせる

手足をにぎにぎ
とする

規則正しい“生活”を
心がけていると“睡眠”
も規則正しくなる

2歳児

《トントンはいらなくなります。
たくさん遊んで、眠りを誘いましょう♪》

今までの積み重ねから、この頃のお子さんは“眠るリズム”ができて
います。生活リズムを大切に！できそうなことから始めてみましょう♪


保育士が選ぶ＆ 園児に人気★の えほん

体を揺らしアクション
をつけて読んであげると
とても喜びます♪

0歳児

擬態音の絵本
は興味をひき
つけます！


だるまさん



簡単な内容の絵本は少
しずつ理解ができるよ
うになります♪

1歳児

ノントンはシリーズ
で大人気！



こどもの知っている物
事がでてるお話は関
心を引きます！

2歳児

ぬいぐるみ・すし・お
に… え！？と驚き、
くすっと笑えるお話
です♪

